

## 2022年度 計算書類

自 2022年 4月 1日

至 2023年 3月31日

- (1) 貸借対照表
- (2) 正味財産増減計算書
- (3) 正味財産増減計算書内訳表
- (4) 財務諸表に対する注記
- (5) 財産目録
- (6) 附属明細書

## (1) 貸借対照表

2023年3月31日現在

(単位：円)

科 目	当 年 度	前 年 度	増 減
I 資産の部			
1. 流動資産			
現金及び預金	15,478,409	32,067,740	-16,589,331
外貨普通預金	151	43	108
前払費用	220,968	99,735	121,233
流動資産 合計	15,699,528	32,167,518	-16,467,990
2. 固定資産			
(1) 基本財産			
株 式	17,659,318	17,659,318	0
基本財産 合計	17,659,318	17,659,318	0
(2) 特定資産			
公益事業推進準備金	0	700,000	-700,000
公益事業運営積立金	32,000,000	26,000,000	6,000,000
特定資産 合計	32,000,000	26,700,000	5,300,000
(3) その他固定資産			
債 券	913,723,807	889,536,578	24,187,229
投資信託	37,058,987	42,484,016	-5,425,029
株 式	59,313,000	58,395,000	918,000
差入保証金	2,008,800	0	2,008,800
その他固定資産 合計	1,012,104,594	990,415,594	21,689,000
固定資産 合計	1,061,763,912	1,034,774,912	26,989,000
資産 合計	1,077,463,440	1,066,942,430	10,521,010
II 負債の部			
1. 流動負債			
未払金	43,043	4,400	38,643
預り金	59,076	82,644	-23,568
流動負債 合計	102,119	87,044	15,075
2. 固定負債			
退職給付引当金	3,328,000	2,608,000	720,000
固定負債 合計	3,328,000	2,608,000	720,000
負債 合計	3,430,119	2,695,044	735,075
III 正味財産の部			
1. 指定正味財産			
株式－基本財産	17,659,318	17,659,318	0
株式配当金	32,000,000	26,000,000	6,000,000
指定正味財産 合計	49,659,318	43,659,318	6,000,000
(うち基本財産への充当額)	(17,659,318)	(17,659,318)	0
(うち特定資産への充当額)	(32,000,000)	(26,000,000)	(6,000,000)

# (1) 貸借対照表

2023年3月31日現在

(単位：円)

科 目	当 年 度	前 年 度	増 減
2. 一般正味財産			
一般正味財産 合計	1,024,374,003	1,020,588,068	3,785,935
(うち特定資産への充当額)	0	(700,000)	(-700,000)
正味財産 合計	1,074,033,321	1,064,247,386	9,785,935
負債及び正味財産 合計	1,077,463,440	1,066,942,430	10,521,010

## (2) 正味財産増減計算書

自 2022年4月1日 至 2023年3月31日

(単位：円)

科 目	当 年 度	前 年 度	増 減
I 一般正味財産増減の部			
1. 経常運転資金として使用している資産			
(1) 経常収益			
① 基本財産運用益			
受取配当金振替額	27,929,214	27,929,214	0
② 受取寄附金			
受取寄附金振替額	4,000,000	4,000,000	0
③ その他固定資産運用益			
債券・預金等利息収入	35,644,986	35,675,517	-30,531
投資信託分配金	2,226,460	2,347,356	-120,896
株式配当金収入	2,805,000	2,805,000	0
その他固定資産運用収入 計	40,676,446	40,827,873	-151,427
経常収益 計	72,605,660	72,757,087	-151,427
(2) 経常費用			
① 事業費			
奨学金	25,680,000	23,520,000	2,160,000
指導諸費	929,582	493,204	436,378
研究助成金	27,200,000	28,500,000	-1,300,000
給料手当	4,730,374	5,073,316	-342,942
退職給付費用	360,000	828,000	-468,000
選考費用	905,000	1,325,000	-420,000
卒業記念品費	783,420	723,800	59,620
会議費	4,566,453	296,637	4,269,816
旅費交通費	4,583,691	680,000	3,903,691
業務委託費	776,130	556,340	219,790
HP運営費	306,680	301,180	5,500
事務所賃料	1,241,744	598,410	643,334
雑費	1,877,014	243,738	1,633,276
② 管理費			
役員等報酬	1,928,623	1,826,409	102,214
給料手当	4,730,373	5,073,318	-342,945
退職給付費用	360,000	828,000	-468,000
会議費	1,994,443	278,465	1,715,978
旅費交通費	899,434	175,837	723,597
事務所賃料	1,241,744	598,410	643,334
雑費	2,457,859	553,113	1,904,746
経常費用 計	87,552,564	72,473,177	15,079,387
評価損益等調整前当期経常増減額	-14,946,904	283,910	-15,230,814
その他固定資産評価損益等	18,252,839	32,729,870	-14,477,031
評価損益等 計	18,252,839	32,729,870	-14,477,031
当期経常増減額	3,305,935	33,013,780	-29,707,845

## (2) 正味財産増減計算書

自 2022年4月1日 至 2023年3月31日

(単位：円)

科 目	当 年 度	前 年 度	増 減
2. 経常外増減の部			
(1) 経常外収益			
過年度奨学金返納	480,000	0	480,000
経常外収益 計	480,000	0	480,000
(2) 経常外費用			
経常外費用 計	0	0	0
当期経常外増減額	480,000	0	480,000
当期一般正味財産増減額	3,785,935	33,013,780	-29,227,845
一般正味財産期首残高	1,020,588,068	987,574,288	33,013,780
一般正味財産期末残高	1,024,374,003	1,020,588,068	3,785,935
II 指定正味財産増減の部			
(1) 基本財産受取配当金	33,929,214	33,929,214	0
(2) 受取寄附金	4,000,000	4,000,000	0
(3) 一般正味財産への振替額	-31,929,214	-31,929,214	0
当期指定正味財産増減額	6,000,000	6,000,000	0
指定正味財産期首残高	43,659,318	37,659,318	6,000,000
指定正味財産期末残高	49,659,318	43,659,318	6,000,000
III 正味財産期末残高	1,074,033,321	1,064,247,386	9,785,935

## (3) 正味財産増減計算書内訳表

自 2022年4月1日 至 2023年3月31日

(単位：円)

科 目	公益目的事業会計				法人会計	合 計
	奨学事業 (公益1)	研究助成事業 (公益2)	共 通	小 計		
I 一般正味財産増減の部						
1. 経常増減の部						
(1) 経常収益						
① 基本財産運用益						
基本財産受取配当金振替額	0	0	27,929,214	27,929,214	0	27,929,214
② 受取寄附金						
受取寄附金振替額	0	0	4,000,000	4,000,000	0	4,000,000
③ その他固定資産運用益						
債券・預金等利息収入	0	0	28,515,989	28,515,989	7,128,997	35,644,986
投資信託分配金	0	0	1,781,168	1,781,168	445,292	2,226,460
株式配当金収入	0	0	2,244,000	2,244,000	561,000	2,805,000
その他固定資産運用収入計	0	0	32,541,157	32,541,157	8,135,289	40,676,446
経常収益 計	0	0	64,470,371	64,470,371	8,135,289	72,605,660
(2) 経常費用						
① 事業費						
奨学金	25,680,000	0	0	25,680,000	0	25,680,000
指導諸費	929,582	0	0	929,582	0	929,582
研究助成金	0	27,200,000	0	27,200,000	0	27,200,000
給料手当	2,365,187	2,365,187	0	4,730,374	0	4,730,374
退職給付費用	180,000	180,000	0	360,000	0	360,000
選考費用	0	905,000	0	905,000	0	905,000
卒業記念品費	783,420	0	0	783,420	0	783,420
会議費	2,933,908	1,632,545	0	4,566,453	0	4,566,453
旅費交通費	3,272,291	1,311,400	0	4,583,691	0	4,583,691
業務委託費	776,130	0	0	776,130	0	776,130
HP運営費	153,340	153,340	0	306,680	0	306,680
事務所賃料	620,872	620,872	0	1,241,744	0	1,241,744
雑費	935,715	941,299	0	1,877,014	0	1,877,014
② 管理費						
役員等報酬	0	0	0	0	1,928,623	1,928,623
給料手当	0	0	0	0	4,730,373	4,730,373
退職給付費用	0	0	0	0	360,000	360,000
会議費	0	0	0	0	1,994,443	1,994,443
旅費交通費	0	0	0	0	899,434	899,434
事務所賃料	0	0	0	0	1,241,744	1,241,744
雑費	0	0	0	0	2,457,859	2,457,859
経常費用 計	38,630,445	35,309,643	0	73,940,088	13,612,476	87,552,564
評価損益等調整前当期経常増減額	-38,630,445	-35,309,643	64,470,371	-9,469,717	-5,477,187	-14,946,904
その他固定資産評価損益等	0	0	14,602,271	14,602,271	3,650,568	18,252,839
評価損益等 計	0	0	14,602,271	14,602,271	3,650,568	18,252,839
当期経常増減額	-38,630,445	-35,309,643	79,072,642	5,132,554	-1,826,619	3,305,935

## (3) 正味財産増減計算書内訳表

自 2022年4月1日 至 2023年3月31日

(単位：円)

科 目	公益目的事業会計				法人会計	合 計
	奨学事業 (公益1)	研究助成事業 (公益2)	共 通	小 計		
2. 経常外増減の部						
(1) 経常外収益						
経常外収益計	480,000	0	0	480,000	0	480,000
(2) 経常外費用						
経常外費用計	0	0	0	0	0	0
当期経常外増減額	480,000	0	0	480,000	0	480,000
当期一般正味財産増減額	-38,150,445	-35,309,643	79,072,642	5,612,554	-1,826,619	3,785,935
一般正味財産期首残高				810,929,854	209,658,214	1,020,588,068
一般正味財産期末残高				816,542,408	207,831,595	1,024,374,003
II 指定正味財産増減の部						
(1) 基本財産受取配当金			33,929,214	33,929,214		33,929,214
(2) 受取寄附金			4,000,000	4,000,000		4,000,000
(3) 一般正味財産への振替額			-31,929,214	-31,929,214		-31,929,214
当期指定正味財産増減額			6,000,000	6,000,000		6,000,000
指定正味財産期首残高				43,659,318		43,659,318
指定正味財産期末残高				49,659,318		49,659,318
III 正味財産期末残高				866,201,726	207,831,595	1,074,033,321

## (4) 財務諸表に対する注記

### 1. 継続事業の前提に関する注記

継続事業の前提に重要な疑義を生じさせるような事象又は状況はない。

### 2. 重要な会計方針

#### (1) 有価証券の評価基準及び評価方法

満期保有目的の有価証券… 償却原価法（定額法）を採用している。

満期保有目的の債券、子会社株式及び関連会社株式以外の有価証券

・時価のあるもの… 期末日の市場価格等に基づく時価法を採用している。

#### (2) 引当金の計上基準

退職給付引当金… 職員の退職給付に備えるため、期末要支給額の100%を計上している。

#### (3) 特定資産（公益事業推進準備金）の積み立てと取り崩し

2020年度の収支相償未達分への対応として、奨学事業拡大を目的とする特定費用準備資金70万円を2021年度に積立てた。2022年度にその全額を取崩し、トライアルとして実施した博士後期課程進学者への奨学金給付の資金に充当した。尚、博士後期課程進学者への奨学事業拡大は、トライアルによる調査・検討の結果、2023年度から制度化した。

#### (4) 外貨建ての資産または負債の本邦通貨への換算基準

外貨建金銭債権債務及び外貨建有価証券等は、決算日の直物為替相場により円貨に換算し、換算差額は損益として処理している。

#### (5) 消費税等の会計処理

消費税及び地方消費税の会計処理は、税込方式を採用している。

### 3. 基本財産及び特定資産の増減額及びその残高

基本財産及び特定資産の増減額及びその残高は、次のとおりである。

（単位：円）

科 目	前期末残高	当期増加額	当期減少額	当期末残高
基本財産				
株 式	17,659,318	0	0	17,659,318
小 計	17,659,318	0	0	17,659,318
特定資産				
公益事業推進準備金	700,000	0	700,000	0
公益事業運営積立金	26,000,000	6,000,000	0	32,000,000
小 計	26,700,000	6,000,000	700,000	32,000,000
合 計	44,359,318	6,000,000	700,000	49,659,318



4. 基本財産及び特定資産の財源等の内訳

基本財産及び特定資産の財源等の内訳は、次のとおりである。

(単位：円)

科 目	当期末残高	(うち指定正味財産 からの充当額)	(うち一般正味財産 からの充当額)	(うち負債に対応 する額)
基本財産				
株 式	17,659,318	(17,659,318)		(0)
小 計	17,659,318	(17,659,318)	0	(0)
特定資産				
公益事業推進準備金	0	0	0	(0)
公益事業運営積立金	32,000,000	(32,000,000)	0	(0)
小 計	32,000,000	(32,000,000)	0	(0)
合 計	49,659,318	(49,659,318)	0	(0)

5. 担保に供している資産

該当なし。

6. 固定資産の取得価額、減価償却累計額及び当期末残高

該当なし。

7. 債権の債権金額、貸倒引当金の当期末残高及び当該債権の当期末残高

該当なし。

8. 保証債務等の偶発債務

該当なし。

9. 満期保有目的の債券の内訳並びに帳簿価額、時価及び評価損益

満期保有目的の債券の内訳並びに帳簿価額、時価及び評価損益は、次のとおりである。

(単位：円)

種類及び銘柄	帳簿価額	時 価	評価損益
(その他固定資産)			
ドイツ銀行ロンドン支店	100,000,000	83,640,000	-16,360,000
ドイツ銀行ロンドン支店	100,000,000	103,420,000	3,420,000
ノムラヨーロッパファイナンス NV	70,000,000	68,789,000	-1,211,000
みずほ証券ETF転換可能債	66,770,000	64,192,678	-2,577,322
トヨタモータークレジット Co.	54,525,738	50,811,744	-3,713,994
モルガン・スタンレー	70,709,430	65,568,140	-5,141,290
ウエストパック銀行 NZ支店 (永久劣後債)	68,960,056	55,228,138	-13,731,918
ソフトバンクグループ	65,134,135	58,223,440	-6,910,695
ソシエテジェネラル銀行	52,388,846	48,727,601	-3,661,245
MUFJセキュリティーズ EMEA	50,000,000	49,179,500	-820,500
ノムラヨーロッパファイナンス NV	50,000,000	48,825,000	-1,175,000
シティグループ インク	47,205,000	52,140,000	4,935,000
AT&T Inc.	51,386,192	39,095,170	-12,291,022
BNPパリバ	38,417,410	35,547,767	-2,869,643
シティグループ インク	28,227,000	30,948,600	2,721,600
合 計	913,723,807	854,336,778	-59,387,029

10. 補助金等の内訳並びに交付者、当期の増減額及び残高  
該当なし。

11. 指定正味財産から一般正味財産への振替額の内訳  
指定正味財産から一般正味財産への振替額の内訳は、次のとおりである。

(単位：円)

内 容	金 額
経常収益への振替額 公益事業目的達成による解除額	31,929,214

12. 関連当事者との取引の内容  
該当なし。

13. 重要な後発事象  
該当なし。

14. その他公益法人の資産、負債及び正味財産の状態並びに正味財産増減の状況を明らかにするために必要な事項

当財団では複合機（1台）を対象とする2022年度開始、期間5年の所有権移転外ファイナンス・リース取引が存在するがリース料総額が726千円で重要性の基準3百万円以下であるため、オペレーティング・リース取引の会計処理に準じて資産計上を省略している。

当財団では事務所の定期建物賃貸借契約（5年間の定期借家契約）を締結しているがフルペイアウトのリース取引ではないためオペレーティング・リース取引として会計処理をしている。

オペレーティング・リース取引のうち解約不能のものに係る未経過リース料

1年以内 2,410,560円(税別)

1年超 7,231,680円(税別)

## (5) 財 産 目 録

2023年3月31日現在

(単位：円)

貸借対照表科目	場所・物量等	使用目的等	金額	
(流動資産)				
現金	現金手許在高	運転資金として使用している資産	1,365,180	
普通預金	(株)みずほ銀行浜松町支店	運転資金として使用している資産	14,113,229	
外貨普通預金	(株)みずほ銀行浜松町支店	運転資金として使用している資産	151	
前払費用	(株)日経プラザ&サービス	財団事務所4月分賃料	220,968	
流動資産合計			15,699,528	
(固定資産)				
基本財産 国内株式	E N E O Sホールディングス(株) (保有株式数 1,542,237株)	公益目的保有財産であり、運用益を全額 (100%)公益目的事業の財源として使用 する。	17,659,318	
特定資産 公益事業運営 積立金	定期預金(みずほ銀行浜松町支店)	公益事業の財務基盤強化のための資金と して積み立てた公益目的保有財産であ る。	32,000,000	
その他 固定資産	外国債券	ドイツ銀行ロンドン支店	公益目的保有財産であり、運用益を公益 目的事業(80%)及び管理業務(20%)の財 源として使用している供用資産である。	100,000,000
	外国債券	ドイツ銀行ロンドン支店	同 上	100,000,000
	外国債券	モルガン・スタンレー	同 上	70,709,430
	外国債券	ノムラヨーロッパファイナンスNV	同 上	70,000,000
	外国債券	ウエストパック銀行 NZ支店 永久劣後	同 上	68,960,056
	外国債券	みずほ証券 E T F 転換可能債	同 上	66,770,000
	外国債券	ソフトバンク グループ	同 上	65,134,135
	外国債券	トヨタモータークレジット Co.	同 上	54,525,738
	外国債券	ソシエテジェネラル銀行	同 上	52,388,846
	外国債券	A T & T Inc.	同 上	51,386,192
	外国債券	ノムラヨーロッパファイナンスNV	同 上	50,000,000
	外国債券	MUFJセキュリティーズ	同 上	50,000,000
	外国債券	シティグループ インク	同 上	47,205,000
	外国債券	BNPパリバ	同 上	38,417,410
	外国債券	シティグループ インク	同 上	28,227,000
	投資信託	野村日本不動産(毎月分配型) (52,469,570口)	同 上	33,911,083
	投資信託	ダイワJ-REITオープン (15,112,359口)	同 上	3,147,904
	国内株式	E N E O Sホールディングス(株) (保有株式数 127,500株)	同 上	59,313,000
	差入保証金	(株)日本経済新聞社 (日経茅場町別館1階)	うち公益目的事業(50%)及び管理業務 (50%)の財源として使用する供用財産であ る。	2,008,800
その他固定資産 小計			1,012,104,594	
固定資産合計			1,061,763,912	
資産合計			1,077,463,440	

## (5) 財 産 目 録

2023年3月31日現在

(単位：円)

貸借対照表科目	場所・物量等	使用目的等	金額
(流動負債)			
未払金	みずほリース(株)	3月分複合機未払リース料	12,100
	キャノンマーケティングジャパン(株)	3月分未払プリントサービス料	30,943
預り金	源泉徴収税	役員・職員の源泉所得税の預り金	59,076
流動負債合計			102,119
(固定負債)			
退職給付引当金	職員に対する負債	事務局職員2名に対する退職金の支払いに備えたもの	3,328,000
固定負債合計			3,328,000
負債合計			3,430,119
正味財産合計			1,074,033,321
負債及び正味財産合計			1,077,463,440

## (6) 附属明細書

### 1. 基本財産及び特定資産の明細

基本財産及び特定資産の明細は、財務諸表の注記に記載している。

### 2. 引当金の明細




(単位：円)

科 目	期首残高	当期増加額	当期減少額		期末残高
			目的使用	その他	
退職給付引当金	2,608,000	720,000	0	0	3,328,000

2023年 5月 10日

公益財団法人 ENEOS東燃ゼネラル研究奨励・奨学会  
理事長 伊藤 陽二 殿

公益財団法人 ENEOS東燃ゼネラル研究奨励・奨学会

監事 高月邦彦   
監事 佐々木英明   
監事 小林進 

### 監査報告書

私たち監事は、公益財団法人ENEOS東燃ゼネラル研究奨励・奨学会（以下「本財団」という。）の2022年4月1日から2023年3月31日までの事業年度における本財団の理事の職務の執行を監査いたしました。その方法及び結果について、次のとおりご報告いたします。

#### 1. 監査の方法及びその内容

各監事は、電話回線又はインターネット等を経由した手段を活用しながら理事及び使用人等と意思疎通を図り、情報の収集及び監査環境の整備に努めるとともに理事会その他重要な会議に対面やオンライン形式で参加し、理事及び使用人等からその職務の執行に関する事項の報告を受け、必要に応じ説明を求め、重要な決裁書類或いは文章等を直接または電子文書ファイルで閲覧し、業務及び財産の状況を調査いたしました。以上の方法に基づき、当該事業年度に係る事業報告について検討を致しました。

さらに、会計帳簿またはこれに関する資料の調査を行い、当該事業年度に係る計算書類（貸借対照表及び正味財産増減計算書）及びその附属明細書並びに財産目録について検討いたしました。

#### 2. 監査の結果

##### （1）事業報告及びその附属明細書の監査結果

- 一 事業報告及びその附属明細書は、法令及び定款に従い、法人の状況を正しく示しているものと認めます。
- 二 理事の職務の執行に関する不正の行為又は法令若しくは定款に違反する重大な事実は認められません。

##### （2）計算書類及びその附属明細書の監査結果

- 一 計算書類及びその附属明細書は、法人の財産及び損益の状況をすべての重要な点において適正に示していると認めます。

以上