

2023年度 計算書類

自 2023年 4月 1日

至 2024年 3月 31日

- (1) 貸借対照表
- (2) 正味財産増減計算書
- (3) 正味財産増減計算書内訳表
- (4) 財務諸表に対する注記
- (5) 財産目録
- (6) 附属明細書

(1) 貸借対照表

2024年3月31日現在

(単位：円)

科 目	当 年 度	前 年 度	増 減
I 資産の部			
1. 流動資産			
現金及び預金	20,668,507	15,478,409	5,190,098
外貨普通預金	176	151	25
前払費用	220,968	220,968	0
流動資産 合計	20,889,651	15,699,528	5,190,123
2. 固定資産			
(1) 基本財産			
株 式	17,659,318	17,659,318	0
基本財産 合計	17,659,318	17,659,318	0
(2) 特定資産			
公益事業運営積立金	38,000,000	32,000,000	6,000,000
特定資産 合計	38,000,000	32,000,000	6,000,000
(3) その他固定資産			
債 券	960,350,177	913,723,807	46,626,370
投資信託	36,732,341	37,058,987	-326,646
株 式	93,240,750	59,313,000	33,927,750
差入保証金	2,008,800	2,008,800	0
その他固定資産 合計	1,092,332,068	1,012,104,594	80,227,474
固定資産 合計	1,147,991,386	1,061,763,912	86,227,474
資産 合計	1,168,881,037	1,077,463,440	91,417,597
II 負債の部			
1. 流動負債			
未払金	1,457,980	43,043	1,414,937
預り金	61,540	59,076	2,464
流動負債 合計	1,519,520	102,119	1,417,401
2. 固定負債			
退職給付引当金	4,294,400	3,328,000	966,400
固定負債 合計	4,294,400	3,328,000	966,400
負債 合計	5,813,920	3,430,119	2,383,801
III 正味財産の部			
1. 指定正味財産			
株式－基本財産	17,659,318	17,659,318	0
株式配当金	38,000,000	32,000,000	6,000,000
指定正味財産 合計	55,659,318	49,659,318	6,000,000
(うち基本財産への充当額)	(17,659,318)	(17,659,318)	0
(うち特定資産への充当額)	(38,000,000)	(32,000,000)	(6,000,000)

(1) 貸借対照表

2024年3月31日現在

(単位：円)

科 目	当 年 度	前 年 度	増 減
2. 一般正味財産			
一般正味財産 合計	1,107,407,799	1,024,374,003	83,033,796
正味財産 合計	1,163,067,117	1,074,033,321	89,033,796
負債及び正味財産 合計	1,168,881,037	1,077,463,440	91,417,597

(2) 正味財産増減計算書

自 2023年4月1日 至 2024年3月31日

(単位：円)

科 目	当 年 度	前 年 度	増 減
I 一般正味財産増減の部			
1. 経常増減の部			
(1) 経常収益			
① 基本財産運用益			
受取配当金振替額	27,929,214	27,929,214	0
② 受取寄附金			
受取寄附金振替額	4,000,000	4,000,000	0
③ その他固定資産運用益			
債券・預金等利息収入	39,832,911	35,644,986	4,187,925
投資信託分配金	1,833,537	2,226,460	-392,923
株式配当金収入	2,805,000	2,805,000	0
その他固定資産運用収入計	44,471,448	40,676,446	3,795,002
経常収益 計	76,400,662	72,605,660	3,795,002
(2) 経常費用			
① 事業費			
奨学金	24,440,000	25,680,000	-1,240,000
指導諸費	1,185,456	929,582	255,874
研究助成金	26,900,000	27,200,000	-300,000
給料手当	4,569,788	4,730,374	-160,586
退職給付費用	483,200	360,000	123,200
選考委員報酬	1,528,090	905,000	623,090
卒業記念品費	550,660	783,420	-232,760
会議費	4,166,838	4,566,453	-399,615
旅費交通費	4,837,407	4,583,691	253,716
業務委託費	965,260	776,130	189,130
HP運営費	543,290	306,680	236,610
事務所賃料	1,325,808	1,241,744	84,064
雑費	1,238,781	1,877,014	-638,233
② 管理費			
役員等報酬	1,892,859	1,928,623	-35,764
給料手当	4,569,788	4,730,373	-160,585
退職給付費用	483,200	360,000	123,200
会議費	2,331,138	1,994,443	336,695
旅費交通費	906,180	899,434	6,746
事務所賃料	1,325,808	1,241,744	84,064
雑費	1,001,165	2,457,859	-1,456,694
経常費用 計	85,244,716	87,552,564	-2,307,848
評価損益等調整前当期経常増減額	-8,844,054	-14,946,904	6,102,850
その他固定資産評価損益等	91,190,823	18,252,839	72,937,984
評価損益等 計	91,190,823	18,252,839	72,937,984
当期経常増減額	82,346,769	3,305,935	79,040,834

(2) 正味財産増減計算書

自 2023年4月1日 至 2024年3月31日

(単位：円)

科 目	当 年 度	前 年 度	増 減
2. 経常外増減の部			
(1) 経常外収益			
過年度研究助成/奨学金返納	687,027	480,000	207,027
経常外収益 計	687,027	480,000	207,027
(2) 経常外費用			
経常外費用 計	0	0	0
当期経常外増減額	687,027	480,000	207,027
当期一般正味財産増減額	83,033,796	3,785,935	79,247,861
一般正味財産期首残高	1,024,374,003	1,020,588,068	3,785,935
一般正味財産期末残高	1,107,407,799	1,024,374,003	83,033,796
II 指定正味財産増減の部			
(1) 基本財産受取配当金	33,929,214	33,929,214	0
(2) 受取寄附金	4,000,000	4,000,000	0
(3) 一般正味財産への振替額	-31,929,214	-31,929,214	0
当期指定正味財産増減額	6,000,000	6,000,000	0
指定正味財産期首残高	49,659,318	43,659,318	6,000,000
指定正味財産期末残高	55,659,318	49,659,318	6,000,000
III 正味財産期末残高	1,163,067,117	1,074,033,321	89,033,796

(3) 正味財産増減計算書内訳表

自 2023年4月1日 至 2024年3月31日

(単位：円)

科 目	公益目的事業会計				法人会計	合 計
	奨学事業 (公益1)	研究助成事業 (公益2)	共 通	小 計		
I 一般正味財産増減の部						
1. 経常増減の部						
(1) 経常収益						
① 基本財産運用益						
基本財産受取配当金振替額	0	0	27,929,214	27,929,214	0	27,929,214
② 受取寄附金						
受取寄附金振替額	0	0	4,000,000	4,000,000	0	4,000,000
③ その他固定資産運用益						
債券・預金等利息収入	0	0	31,866,329	31,866,329	7,966,582	39,832,911
投資信託分配金	0	0	1,466,830	1,466,830	366,707	1,833,537
株式配当金収入	0	0	2,244,000	2,244,000	561,000	2,805,000
その他固定資産運用収入計	0	0	35,577,158	35,577,158	8,894,290	44,471,448
経常収益 計	0	0	67,506,372	67,506,372	8,894,290	76,400,662
(2) 経常費用						
① 事業費						
奨学金	24,440,000	0	0	24,440,000	0	24,440,000
指導諸費	1,185,456	0	0	1,185,456	0	1,185,456
研究助成金	0	26,900,000	0	26,900,000	0	26,900,000
給料手当	2,284,894	2,284,894	0	4,569,788	0	4,569,788
退職給付費用	241,600	241,600	0	483,200	0	483,200
選考委員報酬	257,883	1,270,207	0	1,528,090	0	1,528,090
卒業記念品費	550,660	0	0	550,660	0	550,660
会議費	2,474,491	1,692,347	0	4,166,838	0	4,166,838
旅費交通費	3,202,738	1,634,669	0	4,837,407	0	4,837,407
業務委託費	965,260	0	0	965,260	0	965,260
HP運営費	407,000	16,500	119,790	543,290	0	543,290
事務所賃料	662,904	662,904	0	1,325,808	0	1,325,808
雑費	279,993	189,086	769,702	1,238,781	0	1,238,781
② 管理費						
役員等報酬	0	0	0	0	1,892,859	1,892,859
給料手当	0	0	0	0	4,569,788	4,569,788
退職給付費用	0	0	0	0	483,200	483,200
会議費	0	0	0	0	2,331,138	2,331,138
旅費交通費	0	0	0	0	906,180	906,180
事務所賃料	0	0	0	0	1,325,808	1,325,808
雑費	0	0	0	0	1,001,165	1,001,165
経常費用 計	36,952,879	34,892,207	889,492	72,734,578	12,510,138	85,244,716
評価損益等調整前当期経常増減額	-36,952,879	-34,892,207	66,616,880	-5,228,206	-3,615,848	-8,844,054
その他固定資産評価損益等	0	0	72,952,658	72,952,658	18,238,165	91,190,823
評価損益等 計	0	0	72,952,658	72,952,658	18,238,165	91,190,823
当期経常増減額	-36,952,879	-34,892,207	139,569,539	67,724,453	14,622,316	82,346,769

(3) 正味財産増減計算書内訳表

自 2023年4月1日 至 2024年3月31日

(単位：円)

科 目	公益目的事業会計				法人会計	合 計
	奨学事業 (公益1)	研究助成事業 (公益2)	共 通	小 計		
2. 経常外増減の部						
(1) 経常外収益						
経常外収益計	0	687,027	0	687,027	0	687,027
(2) 経常外費用						
経常外費用計	0	0	0	0	0	0
当期経常外増減額	0	687,027	0	687,027	0	687,027
当期一般正味財産増減額	-36,952,879	-34,205,180	139,569,539	68,411,480	14,622,316	83,033,796
一般正味財産期首残高				816,542,408	207,831,595	1,024,374,003
一般正味財産期末残高				884,953,888	222,453,911	1,107,407,799
II 指定正味財産増減の部						
(1) 基本財産受取配当金			33,929,214	33,929,214		33,929,214
(2) 受取寄附金			4,000,000	4,000,000		4,000,000
(3) 一般正味財産への振替額			-31,929,214	-31,929,214		-31,929,214
当期指定正味財産増減額			6,000,000	6,000,000		6,000,000
指定正味財産期首残高				49,659,318		49,659,318
指定正味財産期末残高				55,659,318		55,659,318
III 正味財産期末残高				940,613,206	222,453,911	1,163,067,117

(4) 財務諸表に対する注記

1. 継続事業の前提に関する注記

継続事業の前提に重要な疑義を生じさせるような事象又は状況はない。

2. 重要な会計方針

(1) 有価証券の評価基準及び評価方法

満期保有目的の有価証券 … 償却原価法（定額法）を採用している。

満期保有目的の債券、子会社株式及び関連会社株式以外の有価証券

・時価のあるもの … 期末日の市場価格等に基づく時価法を採用している。

(2) 引当金の計上基準

退職給付引当金……職員の退職給付に備えるため、期末要支給額の100%を計上している。

(3) 特定資産（公益事業運営積立金）の積み立てと取り崩し

将来の金利収入低減、ENEOS社屋から外部賃貸事務所への事務所移転、博士後期課程進学者への奨学金給付事業拡大を図るため、基本財産であるENEOS株増配分を公益事業運営積立金として積み立てを継続してきましたが、当面の安定的な事業展開にめどがついたため、将来の事業展開の更なる検討と同時に、同積立金の積立中止および取り崩しを検討いたします。

(4) 外貨建ての資産または負債の本邦通貨への換算基準

外貨建金銭債権債務及び外貨建有価証券等は、決算日の直物為替相場により円貨に換算し、換算差額は損益として処理している。

(5) 消費税等の会計処理

消費税及び地方消費税の会計処理は、税込方式を採用している。

3. 基本財産及び特定資産の増減額及びその残高

基本財産及び特定資産の増減額及びその残高は、次のとおりである。

（単位：円）

科 目	前期末残高	当期増加額	当期減少額	当期末残高
基本財産				
株 式	17,659,318	0	0	17,659,318
小 計	17,659,318	0	0	17,659,318
特定資産				
公益事業運営積立金	32,000,000	6,000,000	0	38,000,000
小 計	32,000,000	6,000,000	0	38,000,000
合 計	49,659,318	6,000,000	0	55,659,318

4. 基本財産及び特定資産の財源等の内訳

基本財産及び特定資産の財源等の内訳は、次のとおりである。

(単位：円)

科 目	当期末残高	(うち指定正味財産 からの充当額)	(うち一般正味財産 からの充当額)	(うち負債に対応 する額)
基本財産				
株 式	17,659,318	(17,659,318)		(0)
小 計	17,659,318	(17,659,318)	0	(0)
特定資産				
公益事業運営積立金	38,000,000	(38,000,000)	0	(0)
小 計	38,000,000	(38,000,000)	0	(0)
合 計	55,659,318	(55,659,318)	0	(0)

5. 担保に供している資産

該当なし。

6. 固定資産の取得価額、減価償却累計額及び当期末残高

該当なし。

7. 債権の債権金額、貸倒引当金の当期末残高及び当該債権の当期末残高

該当なし。

8. 保証債務等の偶発債務

該当なし。

9. 満期保有目的の債券の内訳並びに帳簿価額、時価及び評価損益

満期保有目的の債券の内訳並びに帳簿価額、時価及び評価損益は、次のとおりである。

(単位：円)

種類及び銘柄	帳簿価額	時 価	評価損益
(その他固定資産)			
ドイツ銀行ロンドン支店	100,000,000	95,170,000	-4,830,000
ドイツ銀行ロンドン支店	100,000,000	103,420,000	3,420,000
モルガン・スタンレー	80,166,300	75,404,770	-4,761,530
ウエストパック銀行 NZ支店 (永久劣後債)	78,182,960	71,055,805	-7,127,155
三井住友フィナンシャルグループ	76,002,800	84,155,690	8,152,890
ソフトバンクグループ	73,845,350	73,050,500	-794,850
シティグループ グローバルMH1 (PRDC債)	60,000,000	60,000,000	0
トヨタモータークレジット Co.	59,971,626	57,485,734	-2,485,892
AT&T Inc.	58,258,720	44,965,800	-13,292,920
ソシエテジェネラル銀行	57,621,307	57,218,141	-403,166
ノムラグローバルファイナンス	50,000,000	49,515,000	-485,000
ノムラグローバルファイナンス	50,000,000	46,910,000	-3,090,000
シティグループ インク	47,205,000	51,720,000	4,515,000
アジア開発銀行	40,869,114	40,123,169	-745,945
シティグループ インク	28,227,000	30,654,900	2,427,900
合 計	960,350,177	940,849,509	-19,500,668

10. 補助金等の内訳並びに交付者、当期の増減額及び残高
該当なし。

11. 指定正味財産から一般正味財産への振替額の内訳
指定正味財産から一般正味財産への振替額の内訳は、次のとおりである。

(単位：円)

内 容	金 額
経常収益への振替額 公益事業目的達成による解除額	31,929,214

12. 関連当事者との取引の内容
該当なし。

13. 重要な後発事象
該当なし。

14. その他公益法人の資産、負債及び正味財産の状態並びに正味財産増減の状況を明らかにするために必要な事項

当財団では複合機（1台）を対象とする2022年度開始、期間5年の所有権移転外ファイナンス・リース取引が存在するがリース料総額が726千円で重要性の基準3百万円以下であるため、オペレーティング・リース取引の会計処理に準じて資産計上を省略している。

当財団では事務所の定期建物賃貸借契約（5年間の定期借家契約）を締結しているがフルペイアウトのリース取引ではないためオペレーティング・リース取引として会計処理をしている。

オペレーティング・リース取引のうち解約不能のものに係る未経過リース料

1年以内 2,410,560円(税別)

1年超 4,821,120円(税別)

(5) 財産目録

2024年3月31日現在

(単位：円)

貸借対照表科目	場所・物量等	使用目的等	金額
(流動資産)			
現金	現金手許在高	運転資金として使用している資産	96,131
普通預金	㈱みずほ銀行浜松町支店他	運転資金及び運用資産として使用する資産	20,572,376
外貨普通預金	㈱みずほ銀行浜松町支店	運転資金として使用している資産	176
前払費用	(株)日経プラザ&サービス	財団事務所4月分賃料	220,968
流動資産合計			20,889,651
(固定資産)			
基本財産 国内株式	E N E O Sホールディングス(株) (保有株式数 1,542,237株)	公益目的保有財産であり、運用益を全額(100%)公益目的事業の財源として使用する。	17,659,318
特定資産 公益事業運営積立金	定期預金(みずほ銀行浜松町支店)	公益事業の財務基盤強化のための資金として積み立てた公益目的保有財産である。	38,000,000
その他固定資産			
外国債券	ドイツ銀行ロンドン支店	公益目的保有財産であり、運用益を公益目的事業(80%)及び管理業務(20%)の財源として使用している供用資産である。	100,000,000
外国債券	ドイツ銀行ロンドン支店	同上	100,000,000
外国債券	モルガン・スタンレー	同上	80,166,300
外国債券	ウェストパック銀行NZ支店(永久劣後債)	同上	78,182,960
外国債券	三井住友フィナンシャルグループ	同上	76,002,800
外国債券	ソフトバンクグループ	同上	73,845,350
外国債券	シティグループ グローバルMH I (PRDC債)	同上	60,000,000
外国債券	トヨタモータークレジット Co.	同上	59,971,626
外国債券	AT&T Inc.	同上	58,258,720
外国債券	ソシエテジェネラル銀行	同上	57,621,307
外国債券	ノムラグローバルファイナンス	同上	50,000,000
外国債券	ノムラグローバルファイナンス	同上	50,000,000
外国債券	シティグループ インク	同上	47,205,000
外国債券	アジア開発銀行	同上	40,869,114
外国債券	シティグループ インク	同上	28,227,000
投資信託	野村日本不動産(毎月分配型) (52,469,570口)	同上	34,031,763
投資信託	ダイワJ-REITオープン (15,112,359口)	同上	2,700,578
国内株式	E N E O Sホールディングス(株) (保有株式数 127,500株)	同上	93,240,750
差入保証金	(株)日本経済新聞社 (日経茅場町別館1階)	財団事務所の賃貸に係る保証金で公益目的事業(50%)及び管理業務(50%)の共同財産としている。	2,008,800
その他固定資産 小計			1,092,332,068
固定資産合計			1,147,991,386
資産合計			1,168,881,037

(5) 財 産 目 録

2024年3月31日現在

(単位：円)

貸借対照表科目	場所・物量等	- 使用目的等	金 額
(流動負債)			
未 払 金	中央年金事務所	2月分社会保険料	200,576
	NTTコミュニケーションズ	2月分等IPサービス・電話料	13,140
	みずほリース(株)	2・3月分複合機未払リース料	24,200
	キャノンマーケティングジャパン(株)	3月分未払プリントサービス料	20,064
	慶應義塾大学他・研究奨励助成金	2023年度受賞者転任に伴う未払等	1,200,000
預り金	源泉徴収税	役員・職員の源泉所得税の預り金	61,540
流動負債合計			1,519,520
(固定負債)			
退職給付引当金	職員に対する負債	事務局職員2名に対する退職金の支払いに備えたもの	4,294,400
固定負債合計			4,294,400
負債合計			5,813,920
正味財産合計			1,163,067,117
負債及び正味財産合計			1,168,881,037

(6) 附属明細書

1. 基本財産及び特定資産の明細

基本財産及び特定資産の明細は、財務諸表の注記に記載している。

2. 引当金の明細




(単位：円)

科 目	期首残高	当期増加額	当期減少額		期末残高
			目的使用	その他	
退職給付引当金	3,328,000	966,400	0	0	4,294,400

2024年 5月 10日

公益財団法人 ENEOS東燃ゼネラル研究奨励・奨学会
理事長 伊藤 陽二 殿

公益財団法人 ENEOS東燃ゼネラル研究奨励・奨学会

監事 高月邦彦 
監事 佐々木英明 
監事 小林進 

監査報告書

私たち監事は、公益財団法人ENEOS東燃ゼネラル研究奨励・奨学会（以下「本財団」という。）の2023年4月1日から2024年3月31日までの事業年度における本財団の理事の職務の執行を監査いたしました。その方法及び結果について、次のとおりご報告いたします。

1. 監査の方法及びその内容

各監事は、電話回線又はインターネット等を経由した手段を活用しながら理事及び使用人等と意思疎通を図り、情報の収集及び監査環境の整備に努めるとともに理事会その他重要な会議に対面やオンライン形式で参加し、理事及び使用人等からその職務の執行に関する事項の報告を受け、必要に応じ説明を求め、重要な決裁書類或いは文章等を直接または電子文書ファイルで閲覧し、業務及び財産の状況を調査いたしました。以上の方法に基づき、当該事業年度に係る事業報告について検討を致しました。

さらに、会計帳簿またはこれに関する資料の調査を行い、当該事業年度に係る計算書類（貸借対照表及び正味財産増減計算書）及びその附属明細書並びに財産目録について検討いたしました。

2. 監査の結果

（1）事業報告及びその附属明細書の監査結果

- 一 事業報告及びその附属明細書は、法令及び定款に従い、法人の状況を正しく示しているものと認めます。
- 二 理事の職務の執行に関する不正の行為又は法令若しくは定款に違反する重大な事実は認められません。

（2）計算書類及びその附属明細書の監査結果

- 一 計算書類及びその附属明細書は、法人の財産及び損益の状況をすべての重要な点において適正に示していると認めます。

以上