

## 平成30年度 計算書類

自 平成30年4月 1日

至 平成31年3月31日

- (1) 貸借対照表
- (2) 正味財産増減計算書
- (3) 正味財産増減計算書内訳表
- (4) 財務諸表に対する注記
- (5) 財産目録

## (1) 貸借対照表

平成31年3月31日現在

(単位：円)

科 目	当 年 度	前 年 度	増 減
<b>I 資産の部</b>			
1. 流動資産			
現金及び預金	11,929,661	11,002,526	927,135
外貨普通預金	66,705	0	66,705
短期公社債等	0	10,869,738	-10,869,738
前払費用	97,921	0	97,921
流動資産合計	12,094,287	21,872,264	-9,777,977
2. 固定資産			
(1) 基本財産			
株 式	17,659,318	17,659,318	0
基本財産合計	17,659,318	17,659,318	0
(2) 特定資産			
公益事業推進準備金	13,200,000	22,000,000	-8,800,000
公益事業運営積立金	8,000,000	0	8,000,000
特定資産合計	21,200,000	22,000,000	-800,000
(3) その他固定資産			
債 券	811,931,942	869,449,433	-57,517,491
投資信託	44,609,865	40,715,005	3,894,860
株 式	64,578,750	82,071,750	-17,493,000
定期預金	52,000,000	0	52,000,000
その他固定資産合計	973,120,557	992,236,188	-19,115,631
固定資産合計	1,011,979,875	1,031,895,506	-19,915,631
資産合計	1,024,074,162	1,053,767,770	-29,693,608
<b>II 負債の部</b>			
1. 流動負債			
未払金	132,079	1,161,739	-1,029,660
預り金	348,708	67,152	281,556
流動負債合計	480,787	1,228,891	-748,104
2. 固定負債			
退職給付引当金	5,320,000	4,600,000	720,000
固定負債合計	5,320,000	4,600,000	720,000
負債合計	5,800,787	5,828,891	-28,104
<b>III 正味財産の部</b>			
1. 指定正味財産			
寄附金	0	0	0
株式配当金	8,000,000	0	8,000,000
指定正味財産合計	8,000,000	0	8,000,000
(うち基本財産への充当額)	0	0	0
(うち特定資産への充当額)	(8,000,000)	0	(8,000,000)

# (1) 貸借対照表

平成31年3月31日現在

(単位：円)

科 目	当 年 度	前 年 度	増 減
2. 一般正味財産			
一般正味財産合計	1,010,273,375	1,047,938,879	-37,665,504
(うち基本財産への充当額)	(17,659,318)	(17,659,318)	0
(うち特定資産への充当額)	(13,200,000)	(22,000,000)	8,800,000
(うちその他固定資産への充当額)	(979,414,057)	(1,008,279,561)	28,865,504
正味財産合計	1,018,273,375	1,047,938,879	-29,665,504
負債及び正味財産合計	1,024,074,162	1,053,767,770	-29,693,608

## (2) 正味財産増減計算書

自 平成30年4月1日 至 平成31年3月31日

(単位：円)

科 目	当 年 度	前 年 度	増 減
I 一般正味財産増減の部			
1. 経常増減の部			
(1) 経常収益			
① 基本財産運用益			
基本財産受取配当金振替額	22,844,740	0	22,844,740
株式配当金収入	0	19,625,724	-19,625,724
基本財産運用益 計	22,844,740	19,625,724	3,219,016
② その他固定資産運用益			
債券・預金等利息収入	37,929,357	34,908,506	3,020,851
投資信託分配金	2,710,056	2,710,056	0
株式配当金収入	2,550,000	1,622,500	927,500
その他固定資産運用収入 計	43,189,413	39,241,062	3,948,351
③ 受取寄附金			
受取寄附金振替額	4,000,000	0	4,000,000
寄附金収入	0	4,000,000	-4,000,000
受取寄附金 計	4,000,000	4,000,000	0
経常収益 計	70,034,153	62,866,786	7,167,367
(2) 経常費用			
① 事業費			
奨学金	23,760,000	17,640,000	6,120,000
指導諸費	864,564	760,525	104,039
研究助成金	30,000,000	24,000,000	6,000,000
印刷製本費	439,560	368,280	71,280
給料手当	4,010,946	3,558,053	452,893
退職給付費用	360,000	761,000	-401,000
選考費用	980,000	1,060,000	-80,000
送別会費用	442,791	709,908	-267,117
会議費	2,566,116	2,375,555	190,561
旅費交通費	4,256,018	3,697,086	558,932
業務委託費	900,260	937,250	-36,990
HP製作費	1,157,544	0	1,157,544
事務所賃料	292,175	0	292,175
雑費	390,836	289,194	101,642
② 管理費			
役員等報酬	1,230,616	1,341,988	-111,372
給料手当	4,010,945	3,558,053	452,892
退職給付費用	360,000	761,000	-401,000
会議費	1,357,736	1,513,384	-155,648
旅費交通費	1,068,336	1,029,784	38,552
事務所賃料	292,175	0	292,175
雑費	495,244	674,787	-179,543
経常費用計	79,235,862	65,035,847	14,200,015
評価損益等調整前当期経常増減額	-9,201,709	-2,169,061	-7,032,648
その他固定資産評価損益等	-28,463,795	13,613,411	-42,077,206
評価損益等計	-28,463,795	13,613,411	-42,077,206
当期経常増減額	-37,665,504	11,444,350	-49,109,854

## (2) 正味財産増減計算書

自 平成30年4月1日 至 平成31年3月31日

(単位：円)

科 目	当 年 度	前 年 度	増 減
2. 経常外増減の部			
(1) 経常外収益			
経常外収益計	0	0	0
(2) 経常外費用			
経常外費用計	0	0	0
当期経常外増減額	0	0	0
当期一般正味財産増減額	-37,665,504	11,444,350	-49,109,854
一般正味財産期首残高	1,047,938,879	1,036,494,529	11,444,350
一般正味財産期末残高	1,010,273,375	1,047,938,879	-37,665,504
II 指定正味財産増減の部			
(1) 基本財産運用益	30,844,740	0	30,844,740
基本財産受取配当金 計	30,844,740	0	30,844,740
(2) 受取寄附金	4,000,000	0	4,000,000
受取寄附金 計	4,000,000	0	4,000,000
(3) 指定正味財産振替額	-26,844,740	0	-26,844,740
当期指定正味財産増減額	8,000,000	0	8,000,000
指定正味財産期首残高	0	0	0
指定正味財産期末残高	8,000,000	0	8,000,000
III 正味財産期末残高	1,018,273,375	1,047,938,879	-29,665,504

## (3) 正味財産増減計算書内訳表

自 平成30年4月1日 至 平成31年3月31日

(単位：円)

科 目	公益目的事業会計				法人会計	合 計
	奨学事業 (公益1)	研究助成事業 (公益2)	共 通	小 計		
I 一般正味財産増減の部						
1. 経常増減の部						
(1) 経常収益						
① 基本財産運用益						
基本財産受取配当金振替額	0	0	22,844,740	22,844,740	0	22,844,740
基本財産運用益 計	0	0	22,844,740	22,844,740	0	22,844,740
② その他固定資産運用益						
債券・預金等利息収入	0	0	30,343,486	30,343,486	7,585,871	37,929,357
投資信託分配金	0	0	2,168,045	2,168,045	542,011	2,710,056
株式配当金収入	0	0	2,040,000	2,040,000	510,000	2,550,000
その他固定資産運用収入計	0	0	34,551,531	34,551,531	8,637,882	43,189,413
③ 受取寄附金						
受取寄附金振替額	0	0	4,000,000	4,000,000	0	4,000,000
受取寄附金 計	0	0	4,000,000	4,000,000	0	4,000,000
経常収益 計	0	0	61,396,271	61,396,271	8,637,882	70,034,153
(2) 経常費用						
① 事業費						
奨学金	23,760,000	0	0	23,760,000	0	23,760,000
指導諸費	864,564	0	0	864,564	0	864,564
研究助成金	0	30,000,000	0	30,000,000	0	30,000,000
印刷製本費	0	439,560	0	439,560	0	439,560
給料手当	2,005,473	2,005,473	0	4,010,946	0	4,010,946
退職給付費用	180,000	180,000	0	360,000	0	360,000
選考費用	0	980,000	0	980,000	0	980,000
送別会費用	442,791	0	0	442,791	0	442,791
会議費	950,313	1,615,803	0	2,566,116	0	2,566,116
旅費交通費	1,988,804	2,267,214	0	4,256,018	0	4,256,018
業務委託費	900,260	0	0	900,260	0	900,260
HP製作費	578,772	578,772	0	1,157,544	0	1,157,544
事務所賃料	146,087	146,088	0	292,175	0	292,175
雑費	170,375	220,461	0	390,836	0	390,836
② 管理費						
役員等報酬	0	0	0	0	1,230,616	1,230,616
給料手当	0	0	0	0	4,010,945	4,010,945
退職給付費用	0	0	0	0	360,000	360,000
会議費	0	0	0	0	1,357,736	1,357,736
旅費交通費	0	0	0	0	1,068,336	1,068,336
事務所賃料	0	0	0	0	292,175	292,175
雑費	0	0	0	0	495,244	495,244
経常費用計	31,987,439	38,433,371	0	70,420,810	8,815,052	79,235,862
評価損益等調整前当期経常増減額	-31,987,439	-38,433,371	61,396,271	-9,024,539	-177,170	-9,201,709
その他固定資産評価損益等	0	0	-22,771,036	-22,771,036	-5,692,759	-28,463,795
評価損益等計	0	0	-22,771,036	-22,771,036	-5,692,759	-28,463,795
当期経常増減額	-31,987,439	-38,433,371	38,625,235	-31,795,575	-5,869,929	-37,665,504

## (3) 正味財産増減計算書内訳表

自 平成30年4月1日 至 平成31年3月31日

(単位：円)

科 目	公益目的事業会計				法人会計	合 計
	奨学事業 (公益1)	研究助成事業 (公益2)	共 通	小 計		
2. 経常外増減の部						
(1) 経常外収益						
経常外収益計	0	0	0	0	0	0
(2) 経常外費用						
経常外費用計	0	0	0	0	0	0
当期経常外増減額	0	0	0	0	0	0
当期一般正味財産増減額	-31,987,439	-38,433,371	38,625,235	-31,795,575	-5,869,929	-37,665,504
一般正味財産期首残高				838,351,103	209,587,776	1,047,938,879
一般正味財産期末残高				806,555,528	203,717,847	1,010,273,375
II 指定正味財産増減の部						
(1) 基本財産運用益				30,844,740		30,844,740
基本財産受取配当金 計				30,844,740		30,844,740
(2) 受取寄附金				4,000,000		4,000,000
受取寄附金 計				4,000,000		4,000,000
(3) 指定正味財産振替額				-26,844,740		-26,844,740
当期指定正味財産増減額				8,000,000		8,000,000
指定正味財産期首残高				0		0
指定正味財産期末残高				8,000,000		8,000,000
III 正味財産期末残高				814,555,528	203,717,847	1,018,273,375

## (4) 財務諸表に対する注記

### 1. 継続事業の前提に関する注記

継続事業の前提に重要な疑義を生じさせるような事象又は状況はない。

### 2. 重要な会計方針

#### (1) 有価証券の評価基準及び評価方法

満期保有目的の有価証券… 償却原価法（定額法）を採用している。

満期保有目的の債券、子会社株式及び関連会社株式以外の有価証券

・時価のあるもの… 期末日の市場価格等に基づく時価法を採用している。

#### (2) 引当金の計上基準

退職給付引当金… 職員の退職給付に備えるため、期末要支給額の100%を計上している。

#### (3) 特定資産（公益事業推進準備金）の取り崩し

安定的な公益事業を遂行するために積立てた財産であり、全額を5年に分けて取り崩す。

#### (4) 外貨建ての資産または負債の本邦通貨への換算基準

外貨建金銭債権債務及び外貨建有価証券等は、決算日の直物為替相場により円貨に換算し、換算差額は損益として処理している。

#### (5) 消費税等の会計処理

消費税及び地方消費税の会計処理は、税込方式を採用している。

### 3. 会計方針の変更

当会計年度より、外貨建金銭債権債務及び外貨建有価証券等は、決算日の直物為替相場により円換算し、換算差額は損益として処理することとした。

### 4. 基本財産及び特定資産の増減額及びその残高

基本財産及び特定資産の増減額及びその残高は、次のとおりである。 (単位：円)

科 目	前期末残高	当期増加額	当期減少額	当期末残高
基本財産				
株 式	17,659,318	0	0	17,659,318
小 計	17,659,318	0	0	17,659,318
特定資産				
公益事業推進準備金	22,000,000	0	8,800,000	13,200,000
公益事業運営積立金	0	8,000,000	0	8,000,000
小 計	22,000,000	8,000,000	8,800,000	21,200,000
合 計	39,659,318	8,000,000	8,800,000	38,859,318



5. 基本財産及び特定資産の財源等の内訳

基本財産及び特定資産の財源等の内訳は、次のとおりである。

(単位：円)

科 目	当期末残高	(うち指定正味財産 からの充当額)	(うち一般正味財産 からの充当額)	(うち負債に対応 する額)
基本財産				
株 式	17,659,318	(17,659,318)		(0)
小 計	17,659,318	(17,659,318)	0	(0)
特定資産				
公益事業推進準備金	13,200,000		(13,200,000)	(0)
公益事業運営積立金	8,000,000	(8,000,000)		(0)
小 計	21,200,000	(8,000,000)	(13,200,000)	(0)
合 計	38,859,318	(25,659,318)	(13,200,000)	(0)

6. 担保に供している資産

該当なし。

7. 固定資産の取得価額、減価償却累計額及び当期末残高

該当なし。

8. 債券の債券金額、貸倒引当金の当期末残高及び債権の当期末残高

該当なし。

9. 保証債務等の偶発債務

該当なし。

10. 満期保有目的の債券の内訳並びに帳簿価額、時価及び評価損益

満期保有目的の債券の内訳並びに帳簿価額、時価及び評価損益は、次のとおりである。

(単位：円)

種類及び銘柄	帳簿価額	時 価	評価損益
(その他固定資産)			
ロイズT S B銀行PLC	100,000,000	113,040,000	13,040,000
ドイツ銀行ロンドン支店	100,000,000	99,030,000	-970,000
ドイツ銀行ロンドン支店	100,000,000	80,760,000	-19,240,000
ノムラヨーロッパフィナンスNV	100,000,000	96,660,000	-3,340,000
モルガン・スタンレー	58,769,205	59,284,659	515,454
ソフトバンクグループ	54,135,373	54,954,725	819,352
三菱UFJ証券 PRD債	50,500,000	51,651,000	1,151,000
オーストラリアニュージーランドバンク	40,027,760	41,396,096	1,368,336
シティグループ インク	47,205,000	58,060,000	10,855,000
BNPパリバ	33,676,794	32,841,851	-834,943
フィンランド地方金融	34,440,000	32,680,116	-1,759,884
シティグループ インク	28,227,000	33,625,800	5,398,800
モルガン・スタンレー	22,641,960	22,971,377	329,417
ロイズ銀行 PLC (ユーロ建て)	20,883,385	21,495,083	611,698
インテル コーポ	18,852,289	19,127,214	274,925
オーストラリア・コモンウェルス銀行	1,577,676	1,572,642	-5,034
ラボバンク	995,500	953,987	-41,513
合 計	811,931,942	820,104,550	8,172,608

11. 補助金等の内訳並びに交付者、当期の増減額及び残高  
該当なし。

12. 指定正味財産から一般正味財産への振替額の内訳  
指定正味財産から一般正味財産への振替額の内訳は、次のとおりである。

(単位：円)

内 容	金 額
経常収益への振替額	
目的達成による解除額	26,844,740

13. 関連当事者との取引の内容  
該当なし。

14. 重要な後発事象  
該当なし。

15. その他公益法人の資産、負債及び正味財産の状態並びに正味財産増減の状況を明らかにするために必要な事項  
該当なし。

## (5) 附属明細書

### 1. 基本財産及び特定資産の明細

基本財産及び特定資産の明細は、財務諸表の注記に記載している。

### 2. 引当金の明細




(単位：円)

科目	期首残高	当期増加額	当期減少額		期末残高
			目的使用	その他	
退職給付引当金	4,600,000	720,000	0	0	5,320,000

2019年5月8日

公益財団法人 東燃ゼネラル石油研究奨励・奨学財団  
理事長 岡井 政義 殿

公益財団法人 東燃ゼネラル石油研究奨励・奨学財団

監事 森 偉実   
監事 高 月 邦彦   
監事 佐々木 英明 

### 監査報告書

私たち監事は、平成30年4月1日から平成31年3月31日までの事業年度における理事の職務の執行を監査いたしました。その方法及び結果について、次のとおりご報告いたします。

#### 1. 監査の方法及びその内容

各監事は、理事及び使用人等と意思疎通を図り、情報の収集及び監査環境の整備に努めるとともに理事会その他重要な会議に出席し、理事及び使用人等からその職務の執行に関する事項の報告を受け、必要に応じて説明を求め、重要な決裁書類あるいは文書等を読覧し、業務及び財産の状況を調査いたしました。以上の方法に基づき、当該事業年度に係る事業報告について検討を致しました。

さらに、会計帳簿またはこれに関する資料の調査を行い、当該事業年度に係る計算書類（貸借対照表及び正味財産増減計算書）及びその附属明細書並びに財産目録について検討いたしました。

#### 2. 監査の結果

##### (1) 事業報告及びその附属明細書の監査結果

- 一 事業報告及びその附属明細書は、法令及び定款に従い、法人の状況を正しく示しているものと認めます。
- 二 理事の職務の執行に関する不正の行為又は法令若しくは定款に違反する重大な事実は認められません。

##### (2) 計算書類及びその附属明細書の監査結果

- 一 計算書類及びその附属明細書は、法人の財産及び損益の状況をすべての重要な点において適正に示していると認めます。

以上