

2019年度 計算書類

自 2019年4月 1日

至 2020年3月31日

- (1) 貸借対照表**
- (2) 正味財産増減計算書**
- (3) 正味財産増減計算書内訳表**
- (4) 財務諸表に対する注記**
- (5) 財産目録**
- (6) 附属明細書**

(1) 貸借対照表

2020年3月31日現在

(単位：円)

科 目	当 年 度	前 年 度	増 減
I 資産の部			
1. 流動資産			
現金及び預金	3,865,950	11,929,661	-8,063,711
外貨普通預金	34	66,705	-66,671
前払費用	99,735	97,921	1,814
流動資産 合計	3,965,719	12,094,287	-8,128,568
2. 固定資産			
(1) 基本財産			
株式	17,659,318	17,659,318	0
基本財産 合計	17,659,318	17,659,318	0
(2) 特定資産			
公益事業推進準備金	8,800,000	13,200,000	-4,400,000
公益事業運営積立金	14,000,000	8,000,000	6,000,000
特定資産 合計	22,800,000	21,200,000	1,600,000
(3) その他固定資産			
債券	820,469,955	811,931,942	8,538,013
投資信託	36,286,681	44,609,865	-8,323,184
株式	47,200,500	64,578,750	-17,378,250
定期預金	23,000,000	52,000,000	-29,000,000
その他固定資産 合計	926,957,136	973,120,557	-46,163,421
固定資産 合計	967,416,454	1,011,979,875	-44,563,421
資産 合計	971,382,173	1,024,074,162	-52,691,989
II 負債の部			
1. 流動負債			
未払金	0	132,079	-132,079
預り金	162,032	348,708	-186,676
流動負債 合計	162,032	480,787	-318,755
2. 固定負債			
退職給付引当金	6,040,000	5,320,000	720,000
固定負債 合計	6,040,000	5,320,000	720,000
負債 合計	6,202,032	5,800,787	401,245
III 正味財産の部			
1. 指定正味財産			
前期決算修正	17,659,318	0	17,659,318
株式配当金	14,000,000	8,000,000	6,000,000
指定正味財産 合計	31,659,318	8,000,000	23,659,318
(うち基本財産への充当額)	(17,659,318)	0	(17,659,318)
(うち特定資産への充当額)	(14,000,000)	(8,000,000)	(6,000,000)

(1) 貸借対照表

2020年3月31日現在

(単位：円)

科 目	当 年 度	前 年 度	増 減
2. 一般正味財産			
一般正味財産 合計	933,520,823	1,010,273,375	-76,752,552
(うち基本財産への充当額)	0	(17,659,318)	(-17,659,318)
(うち特定資産への充当額)	(8,800,000)	(13,200,000)	(-4,400,000)
(うちその他固定資産への充当額)	(924,720,823)	(979,414,057)	(-54,693,234)
正味財産 合計	965,180,141	1,018,273,375	-53,093,234
負債及び正味財産 合計	971,382,173	1,024,074,162	-52,691,989

(2) 正味財産増減計算書

自 2019年4月1日 至 2020年3月31日

(単位：円)

科 目	当 年 度	前 年 度	増 減
I 一般正味財産増減の部			
1. 経常増減の部			
(1) 経常収益			
① 基本財産運用益			
基本財産受取配当金振替額	27,929,214	22,844,740	5,084,474
② 受取寄附金			
受取寄附金振替額	4,000,000	4,000,000	0
③ その他固定資産運用益			
債券・預金等利息収入	33,588,643	37,929,357	-4,340,714
投資信託分配金	2,710,056	2,710,056	0
株式配当金収入	2,805,000	2,550,000	255,000
その他固定資産運用収入計	39,103,699	43,189,413	-4,085,714
経常収益計	71,032,913	70,034,153	998,760
(2) 経常費用			
① 事業費			
奨学金	23,760,000	23,760,000	0
指導諸費	842,894	864,564	-21,670
研究助成金	32,800,000	30,000,000	2,800,000
印刷製本費	0	439,560	-439,560
給料手当	3,897,742	4,010,946	-113,204
退職給付費用	360,000	360,000	0
選考費用	1,070,000	980,000	90,000
卒業記念品費	421,410	442,791	-21,381
会議費	2,162,134	2,566,116	-403,982
旅費交通費	3,240,258	4,256,018	-1,015,760
業務委託費	784,965	900,260	-115,295
HP運営費	313,484	1,157,544	-844,060
事務所賃料	592,968	292,175	300,793
雑費	310,623	390,836	-80,213
② 管理費			
役員等報酬	1,325,281	1,230,616	94,665
給料手当	3,897,742	4,010,945	-113,203
退職給付費用	360,000	360,000	0
会議費	1,322,713	1,357,736	-35,023
旅費交通費	948,025	1,068,336	-120,311
事務所賃料	592,968	292,175	300,793
雑費	426,665	495,244	-68,579
経常費用計	79,429,872	79,235,862	194,010
評価損益等調整前当期経常増減額	-8,396,959	-9,201,709	804,750
その他固定資産評価損益等	-50,696,275	-28,463,795	-22,232,480
評価損益等計	-50,696,275	-28,463,795	-22,232,480
当期経常増減額	-59,093,234	-37,665,504	-21,427,730

(2) 正味財産増減計算書

自 2019年4月1日 至 2020年3月31日

(単位：円)

科 目	当 年 度	前 年 度	増 減
2. 経常外増減の部			
(1) 経常外収益			
経常外収益 計	0	0	0
(2) 経常外費用			
経常外費用 計	0	0	0
当期経常外増減額	0	0	0
前期決算修正	-17,659,318	0	-17,659,318
当期一般正味財産増減額	-76,752,552	-37,665,504	-39,087,048
一般正味財産期首残高	1,010,273,375	1,047,938,879	-37,665,504
一般正味財産期末残高	933,520,823	1,010,273,375	-76,752,552
II 指定正味財産増減の部			
(1) 基本財産受取配当金	33,929,214	30,844,740	3,084,474
(2) 受取寄附金	4,000,000	4,000,000	0
(3) 前期決算修正	17,659,318	0	17,659,318
(4) 一般正味財産への振替額	-31,929,214	-26,844,740	-5,084,474
当期指定正味財産増減額	23,659,318	8,000,000	15,659,318
指定正味財産期首残高	8,000,000	0	8,000,000
指定正味財産期末残高	31,659,318	8,000,000	23,659,318
III 正味財産期末残高	965,180,141	1,018,273,375	-53,093,234

(3) 正味財産増減計算書内訳表

自 2019年4月1日 至 2020年3月31日

(単位：円)

科 目	公益目的事業会計				法人会計	合 計
	奨学事業 (公益1)	研究助成事業 (公益2)	共 通	小 計		
I 一般正味財産増減の部						
1. 経常増減の部						
(1) 経常収益						
① 基本財産運用益						
基本財産受取配当金振替額	0	0	27,929,214	27,929,214	0	27,929,214
② 受取寄附金						
受取寄附金振替額	0	0	4,000,000	4,000,000	0	4,000,000
③ その他固定資産運用益						
債券・預金等利息収入	0	0	26,870,914	26,870,914	6,717,729	33,588,643
投資信託分配金	0	0	2,168,045	2,168,045	542,011	2,710,056
株式配当金収入	0	0	2,244,000	2,244,000	561,000	2,805,000
その他固定資産運用収入計	0	0	31,282,959	31,282,959	7,820,740	39,103,699
経常収益 計	0	0	63,212,173	63,212,173	7,820,740	71,032,913
(2) 経常費用						
① 事業費						
奨学金	23,760,000	0	0	23,760,000	0	23,760,000
指導諸費	842,894	0	0	842,894	0	842,894
研究助成金	0	32,800,000	0	32,800,000	0	32,800,000
印刷製本費	0	0	0	0	0	0
給料手当	1,948,871	1,948,871	0	3,897,742	0	3,897,742
退職給付費用	180,000	180,000	0	360,000	0	360,000
選考費用	0	1,070,000	0	1,070,000	0	1,070,000
卒業記念品費	421,410	0	0	421,410	0	421,410
会議費	273,647	1,888,487	0	2,162,134	0	2,162,134
旅費交通費	1,072,335	2,167,923	0	3,240,258	0	3,240,258
業務委託費	784,965	0	0	784,965	0	784,965
HP運営費	156,742	156,742	0	313,484	0	313,484
事務所賃料	296,484	296,484	0	592,968	0	592,968
雑費	155,310	155,313	0	310,623	0	310,623
② 管理費						0
役員等報酬	0	0	0	0	1,325,281	1,325,281
給料手当	0	0	0	0	3,897,742	3,897,742
退職給付費用	0	0	0	0	360,000	360,000
会議費	0	0	0	0	1,322,713	1,322,713
旅費交通費	0	0	0	0	948,025	948,025
事務所賃料	0	0	0	0	592,968	592,968
雑費	0	0	0	0	426,665	426,665
経常費用 計	29,892,658	40,663,820	0	70,556,478	8,873,394	79,429,872
評価損益等調整前当期経常増減額	-29,892,658	-40,663,820	63,212,173	-7,344,305	-1,052,654	-8,396,959
その他固定資産評価損益等	0	0	-40,557,020	-40,557,020	-10,139,255	-50,696,275
評価損益等 計	0	0	-40,557,020	-40,557,020	-10,139,255	-50,696,275
当期経常増減額	-29,892,658	-40,663,820	22,655,153	-47,901,325	-11,191,909	-59,093,234

(3) 正味財産増減計算書内訳表

自 2019年4月1日 至 2020年3月31日

(単位：円)

科 目	公益目的事業会計				法人会計	合 計
	奨学事業 (公益1)	研究助成事業 (公益2)	共 通	小 計		
2. 経常外増減の部						
(1) 経常外収益						
経常外収益計	0	0	0	0	0	0
(2) 経常外費用						
経常外費用計	0	0	0	0	0	0
当期経常外増減額	0	0	0	0	0	0
前期決算修正			-17,659,318	-17,659,318	0	-17,659,318
当期一般正味財産増減額	-29,892,658	-40,663,820	4,995,835	-65,560,643	-11,191,909	-76,752,552
一般正味財産期首残高				806,555,528	203,717,847	1,010,273,375
一般正味財産期末残高				740,994,885	192,525,938	933,520,823
II 指定正味財産増減の部						
(1) 基本財産受取配当金			33,929,214	33,929,214		33,929,214
(2) 受取寄附金			4,000,000	4,000,000		4,000,000
(3) 前期決算修正			17,659,318	17,659,318		17,659,318
(4) 一般正味財産への振替額			-31,929,214	-31,929,214		-31,929,214
当期指定正味財産増減額			23,659,318	23,659,318		23,659,318
指定正味財産期首残高				8,000,000		8,000,000
指定正味財産期末残高				31,659,318		31,659,318
III 正味財産期末残高				772,654,203	192,525,938	965,180,141

(4) 財務諸表に対する注記

1. 継続事業の前提に関する注記

継続事業の前提に重要な疑義を生じさせるような事象又は状況はない。

2. 重要な会計方針

(1) 有価証券の評価基準及び評価方法

満期保有目的の有価証券… 償却原価法（定額法）を採用している。

満期保有目的の債券、子会社株式及び関連会社株式以外の有価証券

・時価のあるもの… 期末日の市場価格等に基づく時価法を採用している。

(2) 引当金の計上基準

退職給付引当金… 職員の退職給付に備えるため、期末要支給額の100%を計上している。

(3) 特定資産（公益事業推進準備金）の取り崩し

安定的な公益事業を遂行するために積立てた財産であり、全額を5年に分けて取り崩す。

(4) 外貨建ての資産または負債の本邦通貨への換算基準

外貨建金銭債権債務及び外貨建有価証券等は、決算日の直物為替相場により円貨に換算し、換算差額は損益として処理している。

(5) 消費税等の会計処理

消費税及び地方消費税の会計処理は、税込方式を採用している。

3. 基本財産及び特定資産の増減額及びその残高

基本財産及び特定資産の増減額及びその残高は、次のとおりである。

(単位：円)

科 目	前期末残高	当期増加額	当期減少額	当期末残高
基本財産				
株 式	17,659,318	0	0	17,659,318
小 計	17,659,318	0	0	17,659,318
特定資産				
公益事業推進準備金	13,200,000	0	4,400,000	8,800,000
公益事業運営積立金	8,000,000	6,000,000	0	14,000,000
小 計	21,200,000	6,000,000	4,400,000	22,800,000
合 計	38,859,318	6,000,000	4,400,000	40,459,318

4. 基本財産及び特定資産の財源等の内訳

基本財産及び特定資産の財源等の内訳は、次のとおりである。

(単位：円)

科 目	当期末残高	(うち指定正味財産 からの充当額)	(うち一般正味財産 からの充当額)	(うち負債に対応 する額)
基本財産				
株 式	17,659,318	(17,659,318)		(0)
小 計	17,659,318	(17,659,318)	0	(0)
特定資産				
公益事業推進準備金	8,800,000		(8,800,000)	(0)
公益事業運営積立金	14,000,000	(14,000,000)		(0)
小 計	22,800,000	(14,000,000)	(8,800,000)	(0)
合 計	40,459,318	(31,659,318)	(8,800,000)	(0)

5. 担保に供している資産

該当なし。

6. 固定資産の取得価額、減価償却累計額及び当期末残高

該当なし。

7. 債券の債券金額、貸倒引当金の当期末残高及び債権の当期末残高

該当なし。

8. 保証債務等の偶発債務

該当なし。

9. 満期保有目的の債券の内訳並びに帳簿価額、時価及び評価損益

満期保有目的の債券の内訳並びに帳簿価額、時価及び評価損益は、次のとおりである。

(単位：円)

種類及び銘柄	帳簿価額	時 価	評価損益
(その他固定資産)			
ロイズTSB銀行PLC	100,000,000	107,590,000	7,590,000
ドイツ銀行ロンドン支店	100,000,000	111,320,000	11,320,000
ドイツ銀行ロンドン支店	100,000,000	64,840,000	-35,160,000
ノムラヨーロッパフィナンスNV	100,000,000	99,370,000	-630,000
モルガン・スタンレー	57,625,485	58,877,030	1,251,545
ウエストパック銀行ニュージーランド支店	56,199,812	47,486,882	-8,712,930
ソフトバンクグループ	53,081,833	45,164,450	-7,917,383
三菱UFJ証券 PRD債	50,500,000	50,651,000	151,000
シティグループ インク	47,205,000	55,340,000	8,135,000
オーストラリアニュージーランドバンク	33,736,520	34,346,296	609,776
BNPパリバ	28,383,747	27,514,949	-868,798
シティグループ インク	28,227,000	31,109,700	2,882,700
フィンランド地方金融	27,420,000	27,101,928	-318,072
モルガン・スタンレー	22,201,320	21,949,923	-251,397
インテル コーポ	15,889,238	16,363,339	474,101
合 計	820,469,955	799,025,497	-21,444,458

10. 補助金等の内訳並びに交付者、当期の増減額及び残高
該当なし。

11. 指定正味財産から一般正味財産への振替額の内訳
指定正味財産から一般正味財産への振替額の内訳は、次のとおりである。

(単位：円)

内 容	金 額
経常収益への振替額	
公益事業目的達成による解除額	31,929,214

12. 関連当事者との取引の内容
該当なし。

13. 重要な後発事象
該当なし。

14. その他公益法人の資産、負債及び正味財産の状態並びに正味財産増減の状況を明らかにするために必要な事項
該当なし。

(5) 財産目録

2020年3月31日現在

(単位：円)

貸借対照表科目	場所・物量等	使用目的等	金額
(流動資産)			
現金	現金手許在高	運転資金として使用している資産	2,032,140
普通預金	㈩みずほ銀行浜松町支店	運転資金として使用している資産	1,218,644
普通預金	㈩三井住友銀行浜松町支店	運転資金として使用している資産	74,512
普通預金	㈩三菱東京UFJ銀行	運転資金として使用している資産	540,654
外貨普通預金	㈩みずほ銀行浜松町支店	運転資金として使用している資産	34
前払費用	JXTGエネルギー(株)	財団事務所4月分賃料	99,735
流動資産合計			3,965,719
(固定資産)			
基本財産 国内株式	JXTGホールディングス(株) (保有株式数 1,542,237株)	公益目的保有財産であり、運用益を全額(100%)公益目的事業の財源として使用する。	17,659,318
特定資産 公益事業推進準備金	定期預金(みずほ銀行浜松町支店)	安定的な公益事業を遂行するために積立てた財産であり、全額(100%)を2年に分けて使用する。	8,800,000
公益事業運営積立金	定期預金(みずほ銀行浜松町支店)	公益事業の財務基盤強化のための資金として積み立てた公益目的保有財産である。	14,000,000
その他固定資産 外国債券	ロイズTSB銀行PLC	公益目的保有財産であり、運用益を公益目的事業(80%)及び管理業務(20%)の財源として使用している供用資産である。	100,000,000
外国債券	ドイツ銀行ロンドン支店	同上	100,000,000
外国債券	ドイツ銀行ロンドン支店	同上	100,000,000
外国債券	ノムラヨーロッパフィナンスNV	同上	100,000,000
外国債券	モルガン・スタンレー	同上	57,625,485
外国債券	ウエストパック銀行 ニュージーランド支店	同上	56,199,812
外国債券	ソフトバンクグループ	同上	53,081,833
外国債券	三菱UFJ証券PRD債	同上	50,500,000
外国債券	オーストラリア &ニュージーランドバンク	同上	33,736,520
外国債券	シティグループインク	同上	47,205,000
外国債券	フィンランド地方金融	同上	27,420,000
外国債券	BNPパリバ	同上	28,383,747
外国債券	シティグループインク	同上	28,227,000
外国債券	インテルユーロ	同上	15,889,238
外国債券	モルガン・スタンレー	同上	22,201,320
投資信託	野村日本不動産(毎月分配型) (52,469,570口)	同上	30,831,119
投資信託	ダイワJ-REITオープン (15,112,359口)	同上	5,455,562
国内株式	JXTGホールディングス(株) (保有株式数 127,500株)	同上	47,200,500
定期預金	大口定期・スーパー定期	同上	23,000,000
固定資産合計			967,416,454
資産合計			971,382,173

(5) 財 産 目 録

2020年3月31日 現在

(単位：円)

貸借対照表科目	場所・物量等	使用目的等	金額
(流動負債)			
預り金	源泉徴収税	役員・評議員・職員の源泉徴収税等	162,032
流動負債合計			162,032
(固定負債)			
退職給付引当金	職員に対する負債	職員に対する退職金の支払いに備えたもの	6,040,000
固定負債合計			6,040,000
負債合計			6,202,032
正味財産			965,180,141
負債及び正味財産合計			971,382,173

附属明細書

1. 基本財産及び特定資産の明細

基本財産及び特定資産の明細は、財務諸表の注記に記載している。

2. 引当金の明細




(単位：円)

科 目	期首残高	当期増加額	当期減少額		期末残高
			目的使用	その他	
退職給付引当金	5,320,000	720,000	0	0	6,040,000

2020年 5月/0日

公益財団法人 東燃ゼネラル石油研究奨励・奨学財団
理事長 岡井 政義 殿

公益財団法人 東燃ゼネラル石油研究奨励・奨学財団

監事 森 偉実 
監事 高 月 邦彦 
監事 佐々木 英明 

監査報告書

私たち監事は、公益財団法人東燃ゼネラル石油研究奨励・奨学財団（以下「本財団」という。）の2019年4月1日から2020年3月31日までの事業年度における本財団の理事の職務の執行を監査いたしました。その方法及び結果について、次のとおりご報告いたします。

1. 監査の方法及びその内容

各監事は、理事及び使用人等と意思疎通を図り、情報の収集及び監査環境の整備に努めるとともに理事会その他重要な会議に出席し、理事及び使用人等からその職務の執行に関する事項の報告を受け、必要に応じて説明を求め、重要な決裁書類或いは文書等を閲覧し、業務及び財産の状況を調査いたしました。以上の方法に基づき、当該事業年度に係る事業報告について検討を致しました。

さらに、会計帳簿またはこれに関する資料の調査を行い、当該事業年度に係る計算書類（貸借対照表及び正味財産増減計算書）及びその附属明細書並びに財産目録について検討いたしました。

2. 監査の結果

(1) 事業報告及びその附属明細書の監査結果

- 一 事業報告及びその附属明細書は、法令及び定款に従い、法人の状況を正しく示しているものと認めます。
- 二 理事の職務の執行に関する不正の行為又は法令若しくは定款に違反する重大な事実は認められません。

(2) 計算書類及びその附属明細書の監査結果

- 一 計算書類及びその附属明細書は、法人の財産及び損益の状況をすべての重要な点において適正に示していると認めます。

以上